

Voorlichting keuzeprocess vmbo bovenbouw

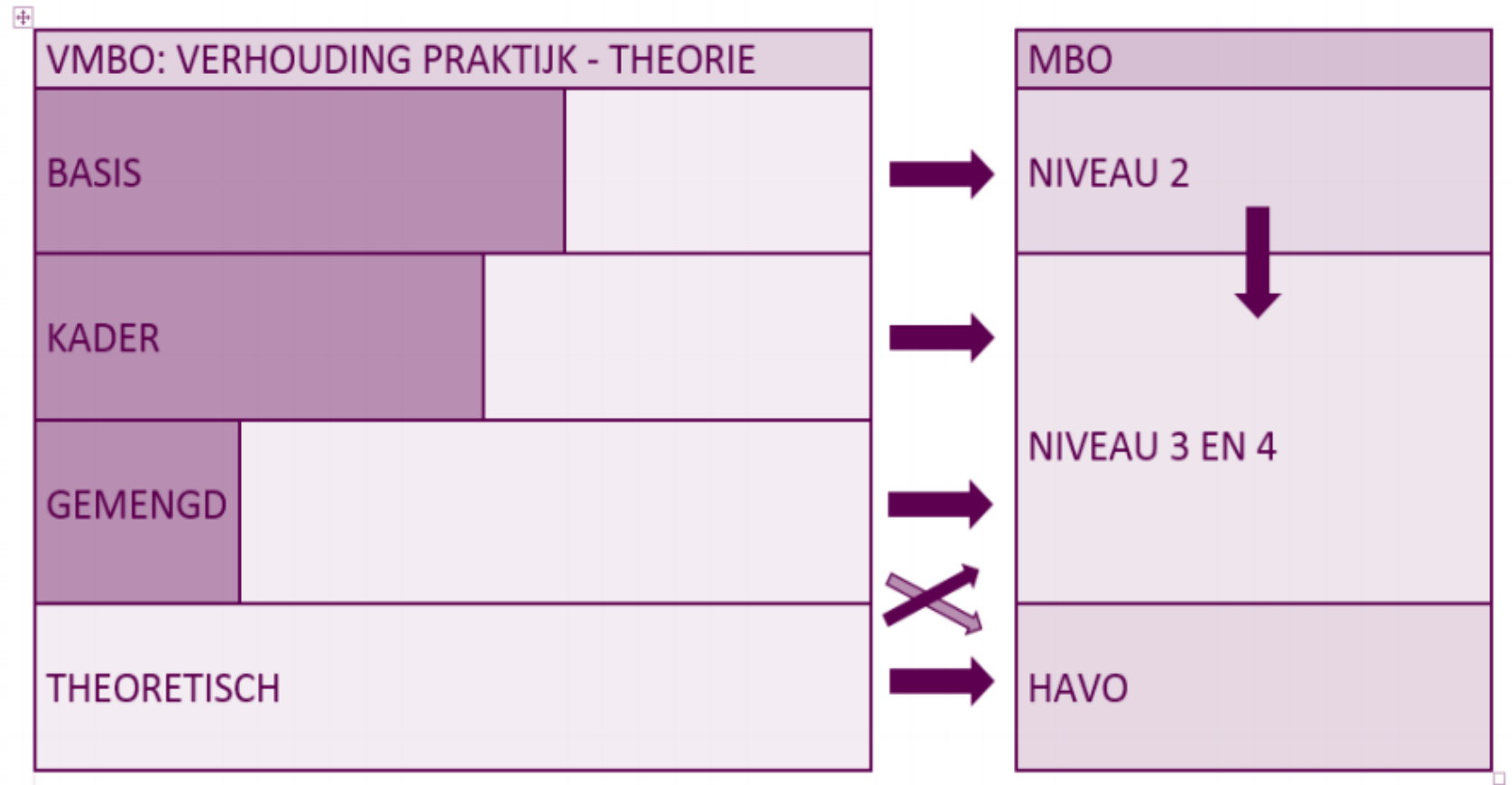




Doel bijeenkomst

- Informeren structuur bovenbouw
- Inhoud profielen en beroepsgerichte keuzevakken
- Keuzeproces en planning
- Afsluiting en ruimte voor vragen

Structuur bovenbouw vmbo



Structuur
bovenbouw
vmbo

Vmbo niveaus

Vmbo basis en kader: 6 theorievakken en 1 beroepsgericht vak

Vmbo gemengd: 7 theorievakken en 1 beroepsgericht vak

Vmbo theoretisch: 8 theorievakken of
7 theorievakken en T&T

Diploma vmbo-g of vmbo-t is gelijkwaardig: doorstroom mbo-4

Gemeenschappelijk deel VMBO bovenbouw basis en kader

Nederlands	Engels
Wiskunde	Rekenen
Kunstvakken – CKV	Maatschappijleer (afgerond in lj3 met SE)
Lichamelijke opvoeding	Ondersteuningsuur
Mentoruur- LOB uur (loopbaanoriëntatie en – begeleiding)	

VMBO
Basis
Kader

Profielen vmbo basis en kader

Profiel Techniek
Profieldeel Techniek
5 keuzevakken
NASK 1 = Natuurkunde

Profiel Zorg en Welzijn
Profieldeel Zorg en Welzijn
5 keuzevakken
Biologie

Profieldelen Z&W basis/kader

Leerjaar 3

- Mens en gezondheid
- Mens en omgeving

Leerjaar 4

- Mens en activiteit
- Mens en zorg



Profieldeel mens en gezondheid

Wat komt aan bod:

- Wat is gezond eten en bewegen?
- Leren omgaan met gezonde en ongezonde dingen die op je pad komen.



Profieldeel mens en omgeving

Wat komt aan bod:

- Wat is een hygiënische en gezonde omgeving?
- Hoe mensen helpen bij het langer thuis blijven wonen?
- Het inrichten van kamers/ruimtes binnen de zorg.



Profieldeel mens en activiteit

Wat komt aan bod:

- Welke doelgroepen/levensfasen zijn er?
- Organiseren en uitvoeren van activiteiten.
- Doelen van activiteiten.



Profieldeel mens en zorg


Wat komt aan bod:

- Zorgen voor mensen.
- Het omgaan en werken met zorgvragers.
- De basis van EHBO.

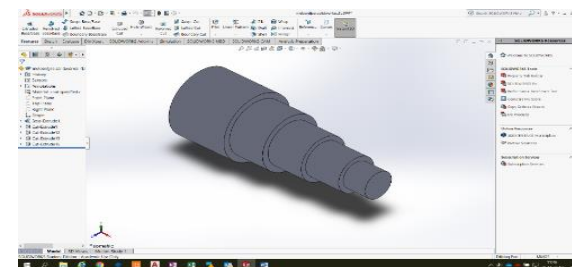


Profieldelen Techniek basis/kader

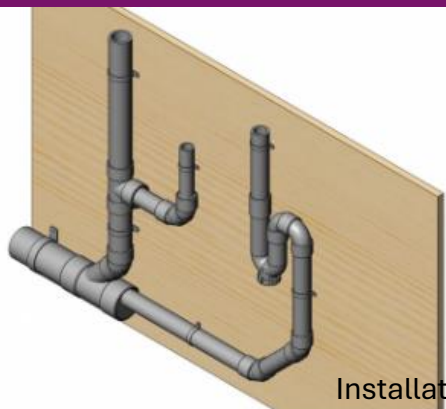
- ❑ Ontwerpen en maken (metaal- & elektrotechniek)
- ❑ Bewerken en verbinden van producten (metaal- & elektrotechniek)
- ❑ Besturen en automatiseren (elektro- & installatietechnik)
- ❑ Installeren en monteren (installatietechnik)



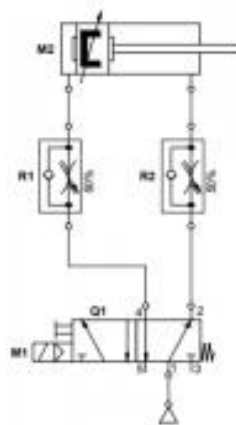
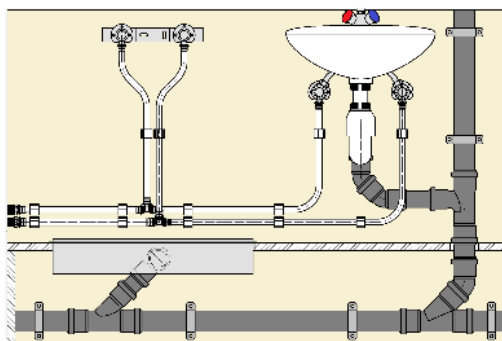
Elektrotechniek



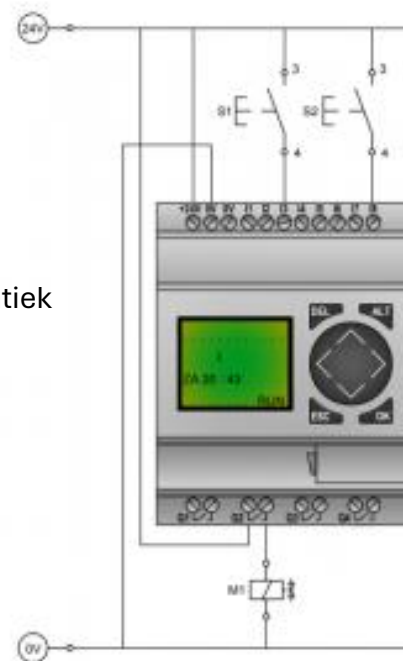
Verspanen



Installatietechnik




Pneumatiek



PLC

3D printen



plaatwerken

Keuzedelen


Aanbod keuzevakken leerjaar 3 vmbo

1. Assisteren in de gezondheidszorg
2. Mode en Design
3. Voorkomen van ongevallen en EHBO
4. Welzijn kind en jongere
5. Voeding en Beweging
6. Haarverzorging
7. Retail & Styling
8. Danstechniek
9. Procestechniek
10. Verspaningstechnieken
11. Hout- en meubelverbindingen
12. Meubelmaken (alleen als aanvulling op hout- en meubelverbindingen)
13. Utiliteitsinstallaties
14. Domotica en automatiseren
15. Design & Decoratie
16. Plaat- en constructiewerk

Assisteren in de gezondheidszorg

Wat komt aan bod:

- De beroepen dokters-, tandarts- en apothekersassistent.
- Uitvoeren van medische handelingen.
- Rollenspellen o.a. aan de balie.
- Administratieve werkzaamheden.
- Opruimen en reinigen van materialen.
- Voorlichting geven.
- Meer theoretisch, minder praktisch.



Mode en design

Wat komt aan bod:

- Ontwerpen van mode en design.
- Productietechnieken.
- Eigenschappen van materialen en stoffen.
- Onderhoudssymbolen.
- Kleurenleer.
- Het werken met een naaimachine.



Voorkomen van ongevallen en EHBO

Wat komt aan bod:

- Eerste hulp verlenen bij ongelukken volgens een stappenplan.
- Stoornissen in vitale functies signaleren.
- Professionele hulp inschakelen.
- Preventie van ongelukken.
- Hoe lever je een bijdrage aan veiligheid?



Welzijn kind en jongere

Wat komt aan bod:


- De opvoeding/ontwikkeling van kinderen/jongeren.
- Opvoedingstechnieken.
- Verzorgen van baby's.
- Activiteit organiseren voor de desbetreffende doelgroep.



Voeding en beweging

Wat komt aan bod:

- Gezond eten (koken) met plantaardige producten.
- Hoe worden groenten en fruit verbouwd?
- Verstandige keuzes maken m.b.t. voeding en beweging.
- Activiteit voorbereiden en uitvoeren.



Haarverzorging

Wat komt aan bod:


- De wereld van het kappersvak.
- Hoe houd je het haar zo gezond mogelijk?
- Vaardigheden om verschillende kapsels te creëren.
- Het wassen van de haren.



Retail en Styling

Voorheen keuzedeel: **commercieel**

- Verkoopomgeving realiseren
(winkelinrichting maken, promotiemateriaal ontwikkelen, logo, marketing)
- Commerciële werkzaamheden uitvoeren
(artikelpresentatie, etalages ontwerpen, hoe zorg je voor zoveel mogelijk omzet?, verkoopgesprek)





Danstechnieken

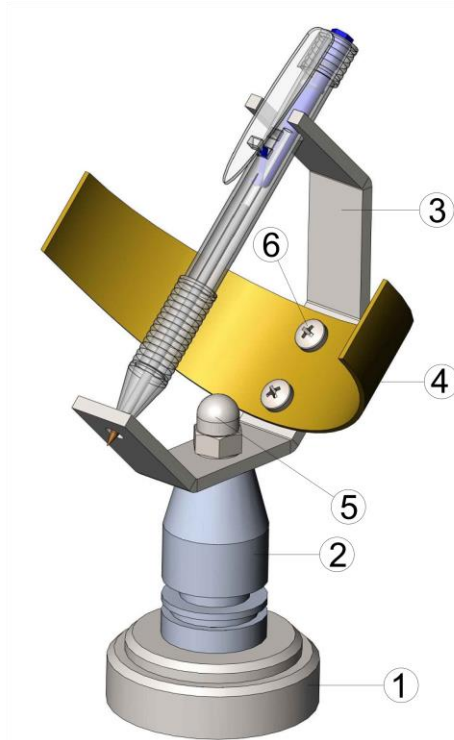
- ❑ Aan de slag met diverse dansstijlen
Zowel theoretisch als dansend jezelf ontwikkelen in diverse dansstijlen zoals Jazz, Modern, Urban, Ballet
- ❑ Samenstellen van een dansportfolio
Hiermee kun je naar audities voor een dans gerelateerde vervolgopleiding
- ❑ Podium ervaring opdoen
Een aangeleerde choreografie tonen aan publiek



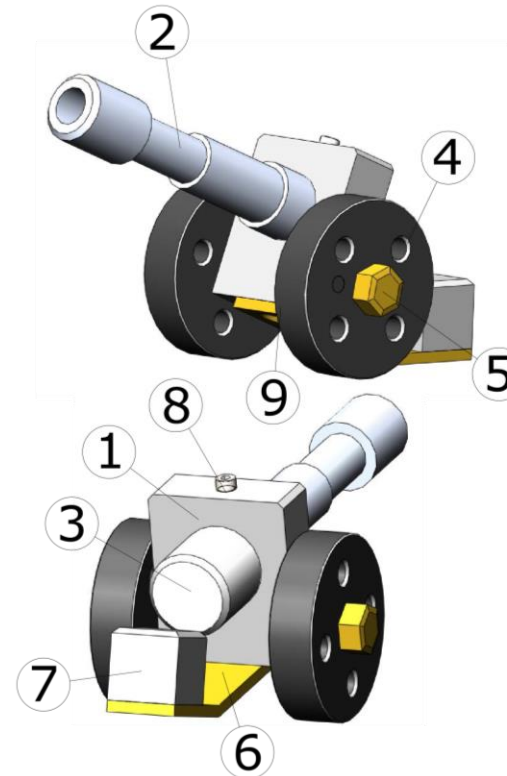
Procestechniek



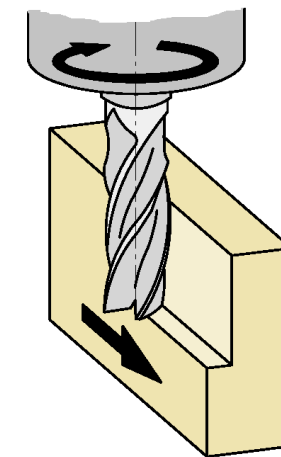
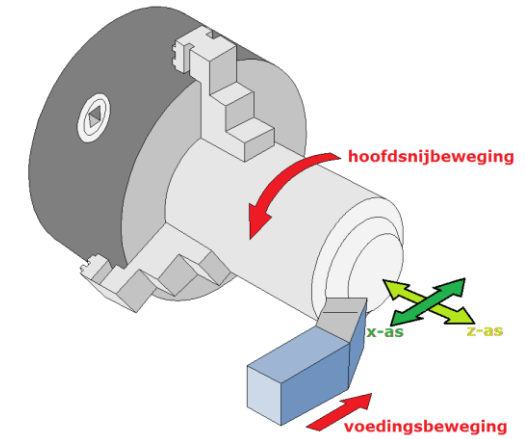
Verspaningstechnieken



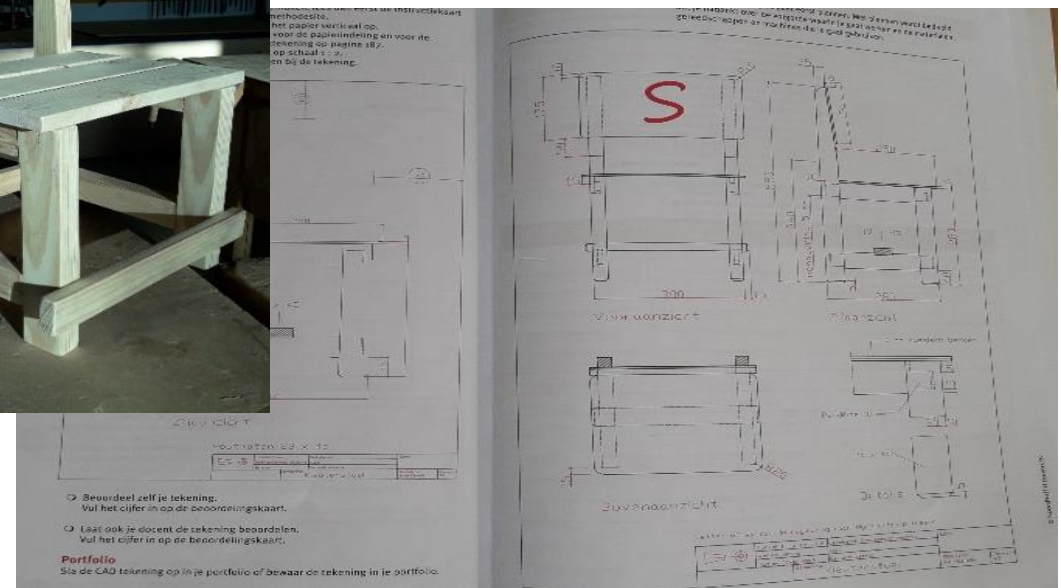
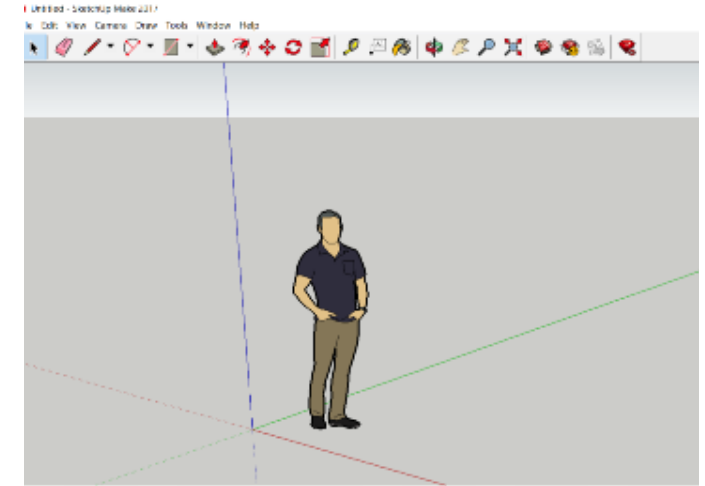
6	2	Schroef	Staal	M5 x 20 mm	
5	1	Dopmoer	Staal	M8	
4	1	Wijzerplaat	Messing	plaat 180 x 35 x 1,5 mm	
3	1	Houder	Blank staal	strip 20 x 4 - 200 mm	
2	1	Staander	Aluminium	staf rond 30 - 80 mm	
1		Voet	utomatenstaal	staf rond 60 20 mm	



9	1	Verzonken inbusbout	Staal	M6 - 10 mm	
8	1	Inbusbout	Staal	M6 - 20 mm	
7	1	Contragewicht	Aluminium	vierkant 25 - 30 mm	
6	1	Steun	Messing	strip 25 x 4 - 100 mm	
5	2	Wielbout	Messing	zeskant 16 - 40 mm	
4	2	Wiel	Kunststof	rond 65 - 20 mm	
3	1	Kruidvat	Kunststof	rond 30 - 70 mm	
2	1	Loop	Aluminium	rond 25 - 123 mm	
1	1	Kanohuis	Aluminium	strip 50 x 20 - 60 mm	
uk nr.	Aantal	Benaming	Materiaalsoort	Materiaalaanduiding	Opmerking



Hout- en meubelverbindingen

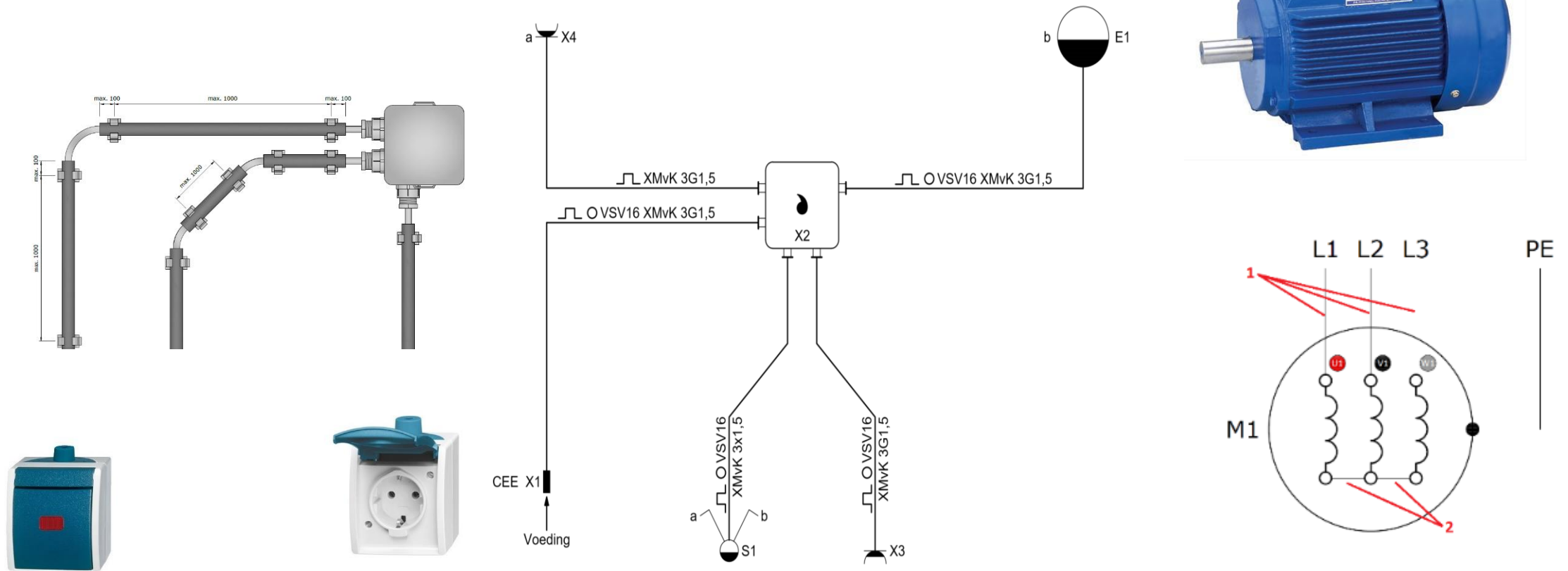


Meubelmaken

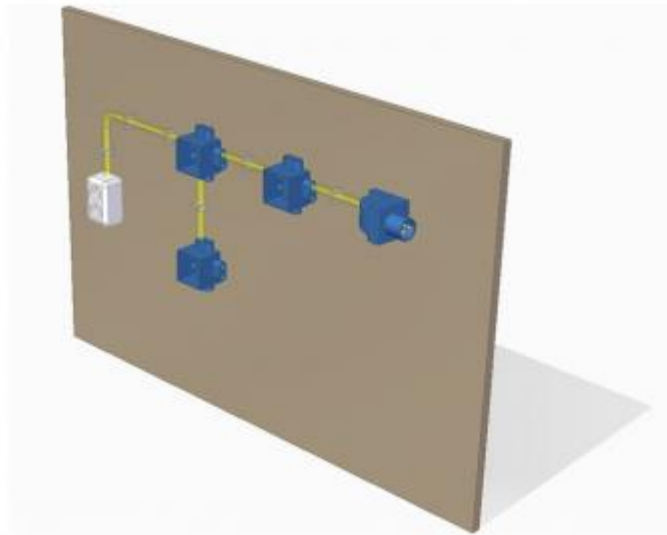


Utiliteitsinstallaties

Elektro installaties voor buiten, kantoor en bedrijf



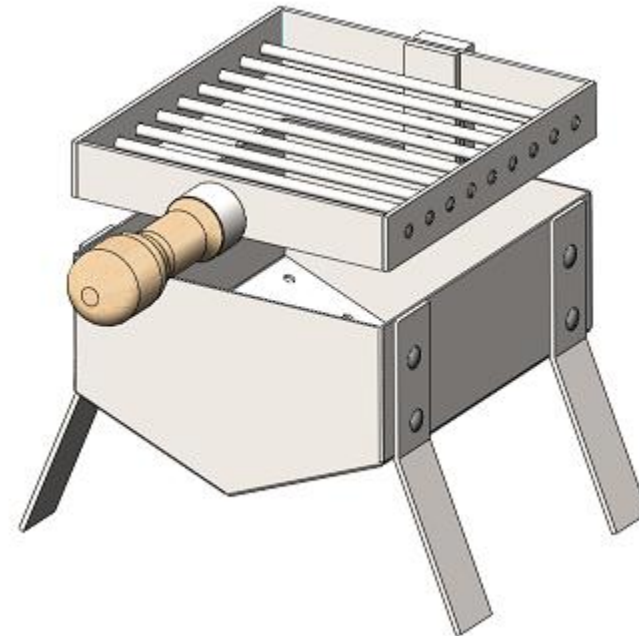
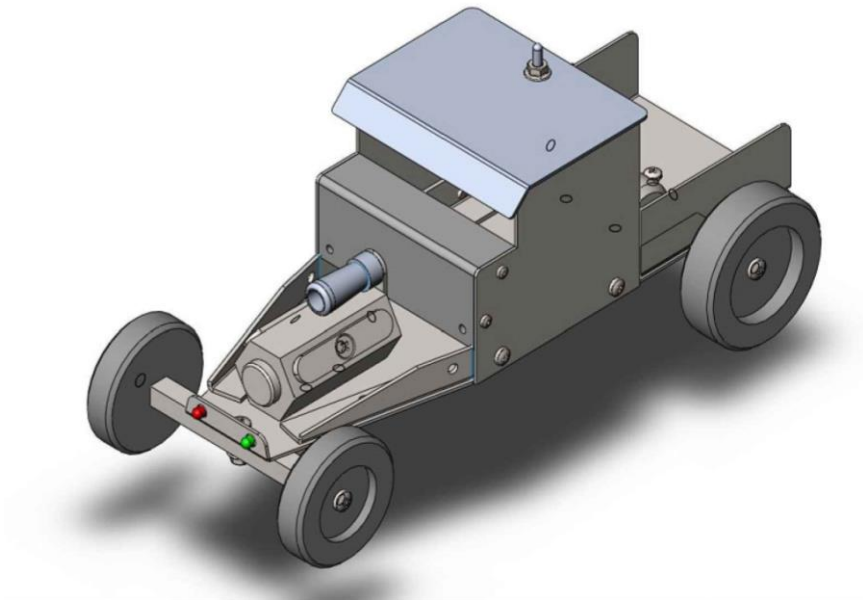
Domotica & automatiseren



Design & decoratie



Plaat- en constructiewerk



Keuzeproces en planning

- **Invullen & invoeren:** Leerlingen vullen hun motivatie en profielkeuzes in op de hand-out en voeren deze in via Zermelo (tijdens mentorles of thuis).
- **Keuzevakken:** Basis- en kaderleerlingen geven in Zermelo hun top 5 voorkeursvakken voor beroepsgerichte keuzevakken op.
- **Ouderhandtekening & inleveren:** Leerlingen printen hun keuzes uit, laten deze ondertekenen en leveren beide formulieren uiterlijk 10 maart in bij de mentor.
- **Motivatie:** De mentor gaat met de leerling in gesprek over de motivatie achter de gemaakte keuzes
- **Definitief:** Na 1 april staan de keuzes vast en kunnen ze niet meer worden gewijzigd.



Formulier keuzeprocés

BK

Keuzeprocés leerlingen van 2 naar 3 vmbo-kader:

**Een beroepsgericht keuzevak gaat door bij voldoende belangstelling.*

Profieldeel

Kiest voor profiel: Kader, Zorg & Welzijn Kader, PIE (techniek)

Motivatie profiel Zorg & Welzijn of PIE (techniek):

Beroepsgerichte keuzevakken

Motivatie beroepsgericht keuzevak 1:

Motivatie beroepsgericht keuzevak 2:

Motivatie beroepsgericht keuzevak 3:

Motivatie beroepsgericht keuzevak 4:

Motivatie beroepsgericht keuzevak 5:

Naam leerling: _____

Datum: _____

Handtekening leerling: _____

Handtekening ouders/verzorgers: _____





Ruimte voor vragen

Zijn er vragen? Neem contact op met de mentor
of decaan via

decaan@hetbouwens.nl